
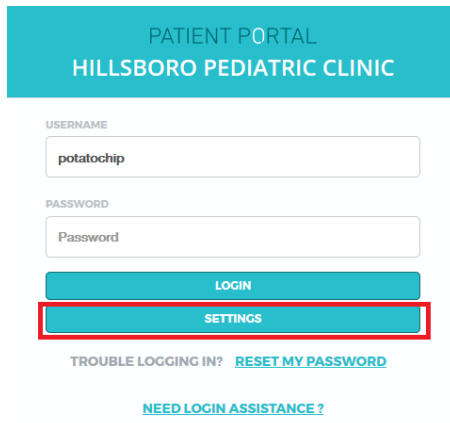


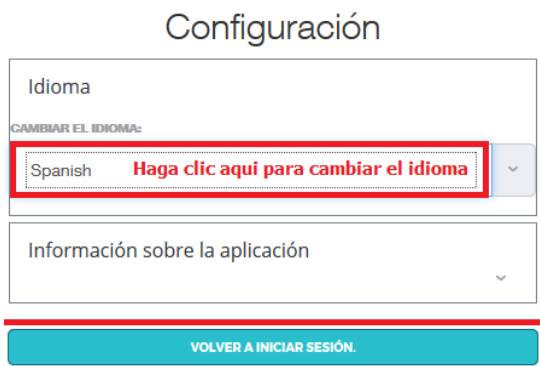
# Como Acceder al Portal de Paciente en Español



1. Haga enlace a Hillsboropedcs.com
2. Haga clic en la imagen del portal de paciente 
3. Haga clic en **Settings**



4. Haga clic adentro de la caja donde se enseña el lenguaje, abajo de las palabras **Change the Language** y seleccione **Spanish**.



5. El lenguaje va a cambiar a español. Haga clic en **Volver a Iniciar Sesión**, esto le llevara a la página principal y entrara su nombre de usuario y contraseña para seguir.

